




# Questions & Answers

## 1- Does "LO" means "Low Battery"?

**No**, it means the temperature is below 34°C (93.2°F) in forehead mode. Simply bring the thermometer closer to the forehead: 3-5cm (1.2-2in)

## 2- How to turn the sound On/Off?

1. When the device is On, press the "mem" key to set the sound to On or Off.
2. The LCD screen will show  and you will hear a short beep.
3. To turn the sound Off, press "mem" button again,  will change into .

## 3- How to switch from °C to °F

When the device is Off, press the "mem" button for six seconds. You can now switch between Fahrenheit degree (°F) and Celsius degree (°C).

## 4- How to go to the Object mode?

1. Press and hold  for 6 seconds.
2. The forehead mode icon  will disappear, and the object mode icon will appear .

## 5- Why does the screen displays "HI"?

It means that the target temperature is higher than the maximum of the measurement range: 43°C in Forehead Mode and 93.2°C in Object Mode.

## 6- The results are different compared to other thermometers. Is it normal?

**YES.** It is normal to obtain different results depending on the type of thermometer used (frontal, ear, oral or rectal).

**PLEASE REFRAIN FROM COMPARING RESULTS** and instead refer to the user's manual.

## More Questions?




Contact us at [Support@ByFloProducts.com](mailto:Support@ByFloProducts.com)

# Questions & Réponses

## 1- Est-ce que "LO" signifie "Batteries Faibles"?

**Non**, cela signifie que la température est inférieure à 34 °C (93,2 °F) en mode frontal. Rapprochez simplement le thermomètre du front : 3 à 5 cm (1,2 à 2 pouces)

## 2- Comment activer/désactiver le son ?

1. Lorsque l'appareil est allumé, appuyez sur la touche "mem" pour activer ou désactiver le son.
2. L'écran affichera  et vous entendrez un bip court.
3. Pour désactiver le son, appuyez à nouveau sur le bouton "mem", et le symbole  se transformera en .

## 3- Comment passer de °C à °F

Lorsque l'appareil est éteint, appuyez sur le bouton "mem" pendant six secondes. Vous pouvez maintenant basculer entre le degré Fahrenheit (°F) et le degré Celsius (°C).

## 4- Comment passer en mode Objet ?

1. Appuyez et maintenez  pendant 6 secondes.
2. L'icône du mode frontal  disparaîtra et l'icône du mode objet apparaîtra .

## 5- Pourquoi l'écran affiche "HI" ?

Cela signifie que la température cible est supérieure au maximum de la plage de mesure: 43°C en Mode Frontal et 93,2°C en Mode Objet.

## 6- Les résultats sont différents par rapport aux autres thermomètres. Est-ce normal?

**OUI**. Il est normal d'obtenir des résultats différents selon le type de thermomètre utilisé (frontal, auriculaire, oral ou rectal).

**VEUILLEZ NE PAS COMPARER LES RESULTATS** et référez-vous plutôt au manuel d'utilisation.

## Plus de Questions?

Contactez-nous à [Support@ByFloProducts.com](mailto:Support@ByFloProducts.com)